


ФКП "Аэропорты Чукотки" филиал а/п Беринговский

период 12 месяцев 2020г

2 РАСХОДЫ, ДОХОДЫ И ФИНАНСОВЫЙ РЕЗУЛЬТАТ ПО ВСЕМ ВИДАМ ДЕЯТЕЛЬНОСТИ ВОЗДУШНОГО ТРАНСПОРТА

Наименование показателей	Код строки	Всего (2+3+4+5+6+7)	в том числе					
			авиаперевозки и работы спецприменения	аэропортовое обслуживание	техническое обслуживание	агентское обслуживание	аэронавигационное обслуживание на трассе	прочие
А	Б	1	2	3	4	5	6	7
РАСХОДЫ, ВСЕГО (ТЫС.РУБ) (720+730+740+750+760)	710	66 846	0	66 597	249	0		
Затраты на оплату труда	720	34 713		34 548	165			
Отчисления на социальные нужды	730	9 837		9 787	50			
Материальные затраты	740	7 212		7 199	13			
Амортизация ОПФ	750	2 172		2 170	2			
из них, ОПФ, введённые в отчетном периоде	751	0		0	0			
Прочие расходы	760	12 912		12 893	19		0	0
Доходы от реализации работ (услуг)	770	10 351	0	10 114	237	0		
Финансовый результат от реализации работ (услуг)	780	-56 495	0	-56 483	-12	0	0	0

Ведущий экономист ПЭО



Н.Н.Чабан

1.2 АЭРОПОРТОВОЕ ОБСЛУЖИВАНИЕ									
Наименование показателей	Код строки	Всего (2+3+4+5+ 6+7-8+9)	Взлет- посадка	Авиационная безопасность	Пользование аэровокзалом	Обслуживание пассажиров	Обработка грузов	Прочая авиационная деятельность	Прочая неавиационная деятельность, в
					ВВЛ	ВВЛ	ВВЛ		прочее
А	Б	1	2	3	4	5	6	7	9
Расходы, всего (т.руб.) (290+300+310+320+330+340+350+360+361)	280	66 597	26 306	26 276	3 272	4 235	1 422	3 543	1 543
Оплата труда всего состава	290	34 548	14 129	13 292	1 801	2 717	562	1 283	764
Отчисление на социальные нужды	300	9 787	3 995	3 783	507	777	159	352	214
Амортизация ОПФ, всего (311+312+313)	310	2 170	1 184	252	220	37	109	355	13
из них:									
-спецавтотранспорт	311	1 192	869	118	20	27	106	44	8
-здания и сооружения	312	0							
-прочие	313	978	315	134	200	10	3	311	5
Содержание и эксплуатация зданий, сооружений и оборудования, всего (321+322+323+324)	320	7 199	3 089	1 740	430	328	265	932	415
из них:									
-спецавтотранспорт	321	2 906	1 710	349	22	30	119	668	8
-электроэнергия, отопление, вода	322	3 765	1 191	1 160	366	281	134	246	387
-расходы по котельной (собственная выработка)	323	0							
-прочие	324	528	188	231	42	17	12	18	20
Затраты на ремонт ОПФ, всего (331+332+333)	330	1 907	1 072	283	19	25	182	318	8
из них:									
-спецавтотранспорт	331	1 907	1 072	283	19	25	182	318	8
-здания и сооружения	332	0	0	0	0	0	0	0	0
-прочие	333	0							
Аренда и услуги сторонних предприятий и организаций, всего (341+342)	340	1 365	791	369	50	76	16	41	22
из них:									
-аренда каналов и услуги связи	341	388	166	137	23	31	7	14	10
-прочие	342	977	625	232	27	45	9	27	12
Прочие производственные расходы	350	7 611	1 076	6 084	64	139	74	134	40
Общехозяйственные расходы	360	2 010	970	473	181	136	55	128	67
Прочие расходы (котельная)	361	0							

Наименование показателей	Код строки	Всего (2+3+4+5+ 6+7-8+9)	Взлет- посадка	Авиационная безопасность	Пользование аэровокзалом	Обслуживание пассажиров	Обработка грузов	Прочая авиационная деятельность	Прочая неавиационная деятельность, в
					ВВЛ	ВВЛ	ВВЛ		прочее
Объем работ, всего (371+372+373)	370		0,974	0,974	2,349	1,166	41,000	0,000	0,000
из них предприятий:									
-собственного	371								
-сторонних РФ	372		0,974	0,974	2,349	1,166	41,00		
-иностраннх	373								
Единицы измерения	374		тыс. тонн взл. массы	тыс. тонн взл. массы	тыс. пасс.	тыс. пасс.	тонн		
Себестоимость (280/370)	380		27 008,21	26 977,41	1 392,93	3 632,08	34 682,93	0,00	0,00
Единицы измерения	381		руб/т	руб/т	руб/пасс	руб/пасс	руб/тонн		
Из расходов всего - расходы на обслуживание ВС предприятий (280):		66 597	26 306	26 276	3 272	4 235	1 422	3 543	1 543
-собственного (380*371)	390	0	0	0	0	0	0		
-сторонних РФ (380*372)	391	65 054	26 306	26 276	3 272	4 235	1 422	3 543	
-иностраннх (380*373)	392	0	0	0	0	0	0		
-прочие	393	1 543							1 543
Доходы, всего (401+404+405)	400	10 114	2 297	2 431	792	585	1 275	197	2 537
в том числе:									
- Обслуживание ВС предприятий, всего (402+403)	401	7 577	2 297	2 431	792	585	1 275	197	0
из них:									
-сторонних РФ	402	7 577	2 297	2 431	792	585	1 275	197	
-иностраннх	403	0							
- Аренда ОПФ	404	190							190
- Прочие	405	2 347							2 347
Финансовый результат (400-391-392-393)	410	-56 483	-24 009	-23 845	-2 480	-3 650	-147	-3 346	994

ФКП "Аэропорты Чукотки" филиал а/п Беринговский

период:

12 месяцев

2020г

1.3 ТЕХНИЧЕСКОЕ ОБСЛУЖИВАНИЕ СВАД

Наименование показателей	Код строки	Всего (2+3)	В том числе:	
			Обеспечение полетов ВС (операт. ТО)	Обеспечение налета часов ВС (периодическое ТО и ремонт)
А	Б	1	2	3
Расходы, всего (тыс.руб.) (430+440+450+460+470+480+490+500)	420	249	249	0
Оплата труда всего состава	430	165	165	
Отчисление на социальные нужды	440	50	50	
Амортизация ОПФ, всего (451+452+453)	450	2	2	0
из них:				
- спецавтотранспорт	451	1	1	
- здания и сооружения	452	0	0	
- прочие	453	1	1	
Содержание и эксплуатация зданий, сооружений и оборудования, всего (461+462+463)	460	13	13	0
из них:				
- спецавтотранспорт	461	2	2	
- электроэнергия, отопление, водоснабжение, канализация	462	8	8	
- прочие	463	3	3	
Затраты на ремонт ОПФ, всего (471+472+473)	470	1	1	0
из них:				
- спецавтотранспорт	471	1	1	
- здания и сооружения	472	0	0	
- прочие	473	0		
Аренда и услуги сторонних предприятий и организаций, всего	480	4	4	
Прочие производственные расходы	490	10	10	
Общехозяйственные расходы	500	4	4	
Объем работ, всего (511+512+513)	510	0,087	0,087	0,00
из них предприятий:				
- собственного	511	0,00		
- сторонних РФ	512	0,087	0,087	
- иностранных	513	0,00		
Единицы измерения	514	тыс.нормо-час	тыс.нормо-час	тыс.нормо-час
Себестоимость (420/510)	520		2 862,07	0,00
Единицы измерения	521		руб/нормо-час	руб/нормо-час
Из расходов всего - расходы на обслуживание ВС предприятий (420):		249	249	0
- собственного (520*511)	530	0	0	0
- сторонних РФ (520*512)	531	249	249	0
- иностранных (520*513)	532	0	0	0
Доходы, всего (541+544)	540	237	237	0
в том числе:				
- Обслуживание ВС предприятий, всего (542+543)	541	237	237	0
из них:				
- сторонних РФ	542	237	237	
- иностранных	543	0		
- Прочие	544	0		
Финансовый результат (540-531-532)	550	-12	-12	0

ФКП "Аэропорты Чукотки" филиал а/п Лаврентия

период

12 месяцев

2020г

2 РАСХОДЫ, ДОХОДЫ И ФИНАНСОВЫЙ РЕЗУЛЬТАТ ПО ВСЕМ ВИДАМ ДЕЯТЕЛЬНОСТИ ВОЗДУШНОГО ТРАНСПОРТА

Наименование показателей	Код строки	Всего (2+3+4+5+6+7)	в том числе					
			авиаперевозки и работы спецприменения	аэропортовое обслуживание	техническое обслуживание	агентское обслуживание	аэронавигационное обслуживание на трассе	прочие
А	Б	1	2	3	4	5	6	7
РАСХОДЫ, ВСЕГО (ТЫС.РУБ) (720+730+740+750+760)	710	66 147	0	65 847	300	0		
Затраты на оплату труда	720	34 634		34 417	217			
Отчисления на социальные нужды	730	9 628		9 577	51			
Материальные затраты	740	7 777		7 767	10			
Амортизация ОПФ	750	3 883		3 882	1			
из них, ОПФ, введенные в отчетном периоде	751	0		0	0			
Прочие расходы	760	10 225		10 204	21		0	0
Доходы от реализации работ (услуг)	770	16 350	0	16 200	150	0		
Финансовый результат от реализации работ (услуг)	780	-49 797	0	-49 647	-150	0	0	0

Ведущий экономист ПЭО



Н.Н.Чабан

1.2 АЭРОПОРТОВОЕ ОБСЛУЖИВАНИЕ

Наименование показателей	Код строки	Всего (2+3+4+5+6+7-8+9)	Взлет- посадка	Авиационная безопасность	Пользование аэровокзалом	Обслуживание пассажиров	Обработка грузов	Прочая авиационная деятельность	Прочая неавиационная деятельность, в т.ч.
					ВВЛ	ВВЛ	ВВЛ		прочее
А	Б	1	2	3	4	5	6	7	9
Расходы, всего (т.руб.) (290+300+310+320+330+340+350+360+361)	280	65 847	20 429	28 989	2 275	2 612	2 940	7 710	892
Оплата труда всего состава	290	34 417	11 239	14 621	1 278	1 724	1 262	4 118	175
Отчисление на социальные нужды	300	9 577	3 088	4 115	358	487	350	1 126	53
Амортизация ОПФ, всего (311+312+313)	310	3 882	1 545	2 102	194	4	5	31	1
из них:									
-спецавтотранспорт	311	977	977	0	0	0	0	0	0
-здания и сооружения	312	33	13	6	1	1	3	9	0
-прочие	313	2 872	555	2 096	193	3	2	22	1
Содержание и эксплуатация зданий, сооружений и оборудования, всего (321+322+323+324)	320	7 767	2 566	1 363	356	188	1 161	1 638	495
из них:									
-спецавтотранспорт	321	2 534	829	369	11	13	506	803	3
-электроэнергия, отопление, вода	322	4 900	1 699	983	338	171	655	562	492
-расходы по котельной (собственная выработка)	323	0							
-прочие	324	333	38	11	7	4	0	273	0
Затраты на ремонт ОПФ, всего (331+332+333)	330	5	2	2	0	0	0	1	0
из них:									
-спецавтотранспорт	331	5	2	2	0	0	0	1	0
-здания и сооружения	332	0	0	0	0	0	0	0	0
-прочие	333	0	0	0	0	0	0	0	0
Аренда и услуги сторонних предприятий и организаций, всего (341+342)	340	1 053	527	311	17	53	20	121	4
из них:									
-аренда каналов и услуги связи	341	372	139	139	14	17	12	48	3
-прочие	342	681	388	172	3	36	8	73	1
Прочие производственные расходы	350	7 033	755	5 736	29	95	41	232	145
Общехозяйственные расходы	360	2 113	707	739	43	61	101	443	19

ФКП "Аэропорты Чукотки" филиал а/п Лаврентия

период:

12 месяцев

2020г

1.3 ТЕХНИЧЕСКОЕ ОБСЛУЖИВАНИЕ СВАД

Наименование показателей	Код строки	Всего (2+3)	В том числе:	
			Обеспечение полетов ВС (операт. ТО)	Обеспечение налета часов ВС (периодическое ТО и ремонт)
А	Б	1	2	3
Расходы, всего (тыс.руб.) (430+440+450+460+470+480+490+500)	420	300	300	0
Оплата труда всего состава	430	217	217	
Отчисление на социальные нужды	440	51	51	
Амортизация ОПФ, всего (451+452+453)	450	1	1	0
из них:				
- спецавтотранспорт	451	0	0	
- здания и сооружения	452	0	0	
- прочие	453	1	1	
Содержание и эксплуатация зданий, сооружений и оборудования, всего (461+462+463)	460	10	10	0
из них:				
- спецавтотранспорт	461	1	1	
- электроэнергия, отопление, водоснабжение, канализация	462	9	9	
- прочие	463	0	0	
Затраты на ремонт ОПФ, всего (471+472+473)	470	0	0	0
из них:				
- спецавтотранспорт	471	0	0	
- здания и сооружения	472	0	0	
- прочие	473	0	0	
Аренда и услуги сторонних предприятий и организаций, всего	480	2	2	
Прочие производственные расходы	490	15	15	
Общехозяйственные расходы	500	4	4	
Объем работ, всего (511+512+513)	510	0,055	0,055	0,00
из них предприятий:				
- собственного	511	0,00		
- сторонних РФ	512	0,055	0,055	
- иностранных	513	0,00		
Единицы измерения	514	тыс.нормо-час	тыс.нормо-час	тыс.нормо-час
Себестоимость (420/510)	520		5 454,55	0,00
Единицы измерения	521		руб/нормо-час	руб/нормо-час
Из расходов всего - расходы на обслуживание ВС предприятий (420):		300	300	0
- собственного (520*511)	530	0	0	0
- сторонних РФ (520*512)	531	300	300	0
- иностранных (520*513)	532	0	0	0
Доходы, всего (541+544)	540	150	150	0
в том числе:				
- Обслуживание ВС предприятий, всего (542+543)	541	150	150	0
из них:				
- сторонних РФ	542	150	150	
- иностранных	543	0		
- Прочие	544	0		
Финансовый результат (540-531-532)	550	-150	-150	0

ФКП "Аэропорты Чукотки" филиал а/п Марково

период **12 месяцев** **2020г**

2 РАСХОДЫ, ДОХОДЫ И ФИНАНСОВЫЙ РЕЗУЛЬТАТ ПО ВСЕМ ВИДАМ ДЕЯТЕЛЬНОСТИ ВОЗДУШНОГО ТРАНСПОРТА

Наименование показателей	Код строки	Всего (2+3+4+5+6+7)	в том числе					
			авиаперевозки и работы специприменения	аэропортовое обслуживание	техническое обслуживание	агентское обслуживание	аэронавигационное обслуживание на трассе	прочие
			2	3	4	5	6	7
А	Б	1	2	3	4	5	6	7
РАСХОДЫ, ВСЕГО (ТЫС.РУБ) (720+730+740+750+760)	710	68 786	0	68 372	414	0		
Затраты на оплату труда	720	32 025		31 729	296			
Отчисления на социальные нужды	730	8 915		8 838	77			
Материальные затраты	740	3 931		3 927	4			
Амортизация ОПФ	750	3 381		3 378	3			
из них, ОПФ, введенные в отчетном периоде	751	83		83	0			
Прочие расходы	760	20 534		20 500	34		0	0
Доходы от реализации работ (услуг)	770	10 580	0	10 187	393	0		
Финансовый результат от реализации работ (услуг)	780	-58 206	0	-58 185	-21	0	0	0

Ведущий экономист ПЭО



Н.Н.Чабан

1.2 АЭРОПОРТОВОЕ ОБСЛУЖИВАНИЕ										
Наименование показателей	Код строки	Всего (2+3+4+5+ 6+7-8+9)	Взлет- посадка	Авиационная безопасность	Пользование аэровокзалом	Обслуживание пассажиров	Обработка грузов	Прочая авиационная деятельность	Прочая неавиационная деятельность, в т.ч.	
					ВВЛ	ВВЛ	ВВЛ		тепло- снабжение	прочее
					А	Б	1			
Расходы, всего (т.руб.) (290+300+310+320+330+340+350+360+361)	280	68 372	22 111	26 120	4 120	4 234	576	6 576	11 831	4 635
Оплата труда всего состава	290	31 729	11 493	13 818	167	2 848	200	3 114	5 726	89
Отчисление на социальные нужды	300	8 838	3 194	3 853	47	795	68	857	1 741	24
Амортизация ОПФ, всего (311+312+313)	310	3 378	1 755	376	202	75	178	788	60	4
из них:										
-спецавтотранспорт	311	2 143	1 220	173	2	35	175	536	0	2
-здания и сооружения	312	1	1	0	0	0	0	0	60	0
-прочие	313	1 234	534	203	200	40	3	252	0	2
Содержание и эксплуатация зданий, сооружений и оборудования, всего (321+322+323+324)	320	3 927	1 966	1 112	33	157	86	567	3 076	6
из них:										
-спецавтотранспорт	321	2 739	1 319	867	2	34	66	449	0	2
-электроэнергия, отопление, вода	322	560	204	176	16	92	4	64		4
-расходы по котельной (собственная выработка)	323	0							2 905	
-прочие	324	628	443	69	15	31	16	54	171	0
Затраты на ремонт ОПФ, всего (331+332+333)	330	110	53	29	0	2	3	23	0	0
из них:										
-спецавтотранспорт	331	110	53	29	0	2	3	23	0	0
-здания и сооружения	332	0								
-прочие	333	0								
Аренда и услуги сторонних предприятий и организаций, всего (341+342)	340	1 352	701	422	6	94	10	114	285	5
из них:										
-аренда каналов и услуги связи	341	461	170	202	3	41	5	38	5	2
-прочие	342	891	531	220	3	53	5	76	280	3
Прочие производственные расходы	350	5 869	457	5 214	11	49	18	117	850	3
Общехозяйственные расходы	360	1 338	575	456	10	108	13	171	93	5
Прочие расходы (котельная)	361	11 831	1 917	840	3 644	106	0	825		4 499

Наименование показателей	Код строки	Всего (2+3+4+5+ 6+7-8+9)	Взлет- посадка	Авиационная безопасность	Пользование аэровокзалом	Обслуживание пассажиrow	Обработка грузов	Прочая авиационная деятельность	Прочая неавиационная деятельность, в т.ч.	
					ВВЛ	ВВЛ	ВВЛ		тепло- снабжение	прочее
Объем работ, всего (371+372+373)	370		0,852	0,870	2,249	1,098	28,000	0,000	175,283	0,000
из них предприятий:										
-собственного	371								108,629	
-сторонних РФ	372		0,852	0,870	2,249	1,098	28,00		66,654	
-иностранных	373									
Единицы измерения	374		тыс.тонн взл.массы	тыс.тонн взл.массы	тыс. пасс.	тыс. пасс.	тонн		гкал	
Себестоимость (280/370)	380		25 951,88	30 022,99	1 831,93	3 856,10	20 571,43	0,00	67 496,56	0,00
Единицы измерения	381		руб/т	руб/т	руб/пасс	руб/пасс	руб/тонн			
Из расходов всего - расходы на обслуживание ВС предприятий (280):		68 372	22 111	26 120	4 120	4 234	576	6 576	0	4 635
-собственного (380*371)	390	0	0	0	0	0	0			
-сторонних РФ (380*372)	391	63 737	22 111	26 120	4 120	4 234	576	6 576		
-иностранных (380*373)	392	0	0	0	0	0	0			
-прочие	393	4 635								4 635
Доходы, всего (401+404+405)	400	10 187	1 099	1 484	508	551	542	1 027	0	4 976
в том числе:										
- <i>Обслуживание ВС предприятий, всего (402+403)</i>	<i>401</i>	<i>5 211</i>	<i>1 099</i>	<i>1 484</i>	<i>508</i>	<i>551</i>	<i>542</i>	<i>1 027</i>	<i>0</i>	<i>0</i>
<i>из них:</i>										
-сторонних РФ	402	5 211	1 099	1 484	508	551	542	1 027		
-иностранных	403	0								
- Аренда ОПФ	404	147								147
- Прочие	405	4 829								4 829
Финансовый результат (400-391-392-393)	410	-58 185	-21 012	-24 636	-3 612	-3 683	-34	-5 549	0	341

ФКП "Аэропорты Чукотки" филиал а/п Марково

период:

12 месяцев

2020г

1.3 ТЕХНИЧЕСКОЕ ОБСЛУЖИВАНИЕ СВАД				
Наименование показателей	Код строки	Всего (2+3)	В том числе:	
			Обеспечение полетов ВС (операт. ТО)	Обеспечение налета часов ВС (периодическое ТО и ремонт)
А	Б	Г	Д	Е
Расходы, всего (тыс.руб.) (430+440+450+460+470+480+490+500)	420	414	414	0
Оплата труда всего состава	430	296	296	
Отчисление на социальные нужды	440	77	77	
Амортизация ОПФ, всего (451+452+453)	450	3	3	0
из них:				
- спецавтотранспорт	451	2	2	
- здания и сооружения	452	0	0	
- прочие	453	1	1	
Содержание и эксплуатация зданий, сооружений и оборудования, всего (461+462+463)	460	4	4	0
из них:				
- спецавтотранспорт	461	2	2	
- электроэнергия, отопление, водоснабжение, канализация	462	2	2	
- прочие	463	0	0	
Затраты на ремонт ОПФ, всего (471+472+473)	470	0	0	0
из них:				
- спецавтотранспорт	471	0	0	
- здания и сооружения	472	0	0	
- прочие	473	0		
Аренда и услуги сторонних предприятий и организаций, всего	480	6	6	
Прочие производственные расходы	490	24	24	
Общехозяйственные расходы	500	4	4	
Объем работ, всего (511+512+513)	510	0,144	0,144	0,00
из них предприятий:				
- собственного	511	0,00		
- сторонних РФ	512	0,144	0,144	
- иностранных	513	0,00		
Единицы измерения	514	тыс.нормо-час	тыс.нормо-час	тыс.нормо-час
Себестоимость (420/510)	520		2 875,00	0,00
Единицы измерения	521		руб/нормо-час	руб/нормо-час
Из расходов всего - расходы на обслуживание ВС предприятий (420):		414	414	0
- собственного (520*511)	530	0	0	0
- сторонних РФ (520*512)	531	414	414	0
- иностранных (520*513)	532	0	0	0
Доходы, всего (541+544)	540	393	393	0
в том числе:				
- Обслуживание ВС предприятий, всего (542+543)	541	393	393	0
из них:				
- сторонних РФ	542	393	393	
- иностранных	543	0		
- Прочие	544	0		
Финансовый результат (540-531-532)	550	-21	-21	0

ФКП "Аэропорты Чукотки" филиал а/п Провидения

период 12 месяцев 2020г

2 РАСХОДЫ, ДОХОДЫ И ФИНАНСОВЫЙ РЕЗУЛЬТАТ ПО ВСЕМ ВИДАМ ДЕЯТЕЛЬНОСТИ ВОЗДУШНОГО ТРАНСПОРТА

Наименование показателей	Код строки	Всего (2+3+4+5+6+7)	в том числе					
			авиаперевозки и работы специального назначения	аэропортовое обслуживание	техническое обслуживание	агентское обслуживание	аэронавигационное обслуживание на трассе	прочие
			2	3	4	5	6	7
А	Б	Г	2	3	4	5	6	7
РАСХОДЫ, ВСЕГО (ТЫС.РУБ) (720+730+740+750+760)	710	91 933	0	91 583	350	0		
Затраты на оплату труда	720	44 798		44 551	247			
Отчисления на социальные нужды	730	12 769		12 699	70			
Материальные затраты	740	12 947		12 930	17			
Амортизация ОПФ	750	8 845		8 842	3			
из них, ОПФ, введенные в отчетном периоде	751	58		58	0			
Прочие расходы	760	12 574		12 561	13		0	0
Доходы от реализации работ (услуг)	770	21 606	0	21 261	345	0		
Финансовый результат от реализации работ (услуг)	780	-70 327	0	-70 322	-5	0	0	0

Ведущий экономист ПЭО



Н.Н.Чабан

1.2 АЭРОПОРТОВОЕ ОБСЛУЖИВАНИЕ									
Наименование показателей	Код строки	Всего (2+3+4+5+6+7-8+9)	Взлет- посадка	Авиационная безопасность	Пользование аэровокзалом	Обслуживание пассажиров	Обработка грузов	Прочая авиационная деятельность	Прочая неавиационная деятельность, в т.ч.
					ВВЛ	ВВЛ	ВВЛ		прочее
А	Б	1	2	3	4	5	6	7	9
Расходы, всего (т.руб.) (290+300+310+320+330+340+350+360+361)	280	91 583	40 465	32 587	3 451	3 746	1 915	7 111	2 308
Оплата труда всего состава	290	44 551	22 903	13 446	1 250	2 360	566	3 295	731
Отчисление на социальные нужды	300	12 699	6 517	3 830	350	677	162	959	204
Амортизация ОПФ, всего (311+312+313)	310	8 842	2 432	4 759	232	42	192	934	251
из них:									
-спецавтотранспорт	311	3 221	1 923	138	14	23	184	709	230
-здания и сооружения	312	183	123	28	11	4	1	6	10
-прочие	313	5 438	386	4 593	207	15	7	219	11
Содержание и эксплуатация зданий, сооружений и оборудования, всего (321+322+323+324)	320	12 930	4 993	2 956	1 441	463	885	1 235	957
из них:									
-спецавтотранспорт	321	3 444	1 602	490	13	23	535	773	8
-электроэнергия, отопление, вода	322	9 321	3 324	2 427	1 418	405	344	455	948
-расходы по котельной (собственная выработка)	323	0							
-прочие	324	165	67	39	10	35	6	7	1
Затраты на ремонт ОПФ, всего (331+332+333)	330	340	158	49	1	3	5	123	1
из них:									
-спецавтотранспорт	331	340	158	49	1	3	5	123	1
-здания и сооружения	332	0							
-прочие	333	0							
Аренда и услуги сторонних предприятий и организаций, всего (341+342)	340	1 756	950	474	34	75	14	188	21
из них:									
-аренда каналов и услуги связи	341	476	242	147	15	25	6	32	9
-прочие	342	1 280	708	327	19	50	8	156	12
Прочие производственные расходы	350	8 349	1 542	6 444	93	60	44	86	80
Общехозяйственные расходы	360	2 116	970	629	50	66	47	291	63
Прочие расходы (котельная)	361	0							

ФКП "Аэропорты Чукотки" филиал а/п Провидения

период:

12 месяцев

2020г

1.3 ТЕХНИЧЕСКОЕ ОБСЛУЖИВАНИЕ СВАД

Наименование показателей	Код строки	Всего (2+3)	В том числе:	
			Обеспечение полетов ВС (операт. ТО)	Обеспечение налета часов ВС (периодическое ТО и ремонт)
А	Б	1	2	3
Расходы, всего (тыс.руб.) (430+440+450+460+470+480+490+500)	420	350	350	0
Оплата труда всего состава	430	247	247	
Отчисление на социальные нужды	440	70	70	
Амортизация ОПФ, всего (451+452+453)	450	3	3	0
из них:				
- спецавтотранспорт	451	2	2	
- здания и сооружения	452	0	0	
- прочие	453	1	1	
Содержание и эксплуатация зданий, сооружений и оборудования, всего (461+462+463)	460	17	17	0
из них:				
- спецавтотранспорт	461	1	1	
- электроэнергия, отопление, водоснабжение, канализация	462	16	16	
- прочие	463	0	0	
Затраты на ремонт ОПФ, всего (471+472+473)	470	0	0	0
из них:				
- спецавтотранспорт	471	0	0	
- здания и сооружения	472	0	0	
- прочие	473	0	0	
Аренда и услуги сторонних предприятий и организаций, всего	480	4	4	
Прочие производственные расходы	490	6	6	
Общехозяйственные расходы	500	3	3	
Объем работ, всего (511+512+513)	510	0,127	0,127	0,00
из них предприятий:				
- собственного	511	0,00		
- сторонних РФ	512	0,127	0,127	
- иностранных	513	0,00		
Единицы измерения	514	тыс.нормо-час	тыс.нормо-час	тыс.нормо-час
Себестоимость (420/510)	520		2 755,91	0,00
Единицы измерения	521		руб/нормо-час	руб/нормо-час
Из расходов всего - расходы на обслуживание ВС предприятий (420):		350	350	0
- собственного (520*511)	530	0	0	0
- сторонних РФ (520*512)	531	350	350	0
- иностранных (520*513)	532	0	0	0
Доходы, всего (541+544)	540	345	345	0
в том числе:				
- <i>Обслуживание ВС предприятий, всего (542+543)</i>	<i>541</i>	<i>345</i>	<i>345</i>	<i>0</i>
из них:				
- сторонних РФ	542	345	345	
- иностранных	543	0		
- Прочие	544	0		
Финансовый результат (540-531-532)	550	-5	-5	0


ФКП "Аэропорты Чукотки" филиал а/п Омолон

период **12 месяцев** **2020г**

2 РАСХОДЫ, ДОХОДЫ И ФИНАНСОВЫЙ РЕЗУЛЬТАТ ПО ВСЕМ ВИДАМ ДЕЯТЕЛЬНОСТИ ВОЗДУШНОГО ТРАНСПОРТА

Наименование показателей	Код строки	Всего (2+3+4+5+6+7)	в том числе					
			авиаперевозки и работы специального назначения	аэропортовое обслуживание	техническое обслуживание	агентское обслуживание	аэронавигационное обслуживание на трассе	прочие
			2	3	4	5	6	7
А	Б	1	2	3	4	5	6	7
РАСХОДЫ, ВСЕГО (ТЫС.РУБ) (720+730+740+750+760)	710	35 675	0	35 422	253	0		
Затраты на оплату труда	720	16 033		15 849	184			
Отчисления на социальные нужды	730	4 458		4 413	45			
Материальные затраты	740	6 683		6 678	5			
Амортизация ОПФ	750	584		584	0			
из них, ОПФ, введенные в отчетном периоде	751	0		0	0			
Прочие расходы	760	7 917		7 898	19		0	0
Доходы от реализации работ (услуг)	770	4 076	0	3 792	284	0		
Финансовый результат от реализации работ (услуг)	780	-31 599	0	-31 630	31	0	0	0

Ведущий экономист ПЭО



Н.Н.Чабан

1.2 АЭРОПОРТОВОЕ ОБСЛУЖИВАНИЕ									
Наименование показателей	Код строки	Всего (2+3+4+5+ 6+7-8+9)	Взлет- посадка	Авиационная безопасность	Пользование аэровокзалом	Обслуживание пассажиров	Обработка грузов	Прочая авиационная деятельность	Прочая неавиационная деятельность, в т.ч.
					ВВЛ	ВВЛ	ВВЛ		прочее
А	Б	1	2	3	4	5	6	7	9
Расходы, всего (т.руб.) (290+300+310+320+330+340+350+360+361)	280	35 422	16 540	11 725	605	3 525	268	2 655	104
Оплата труда всего состава	290	15 849	9 439	3 783	97	1 644	97	736	53
Отчисление на социальные нужды	300	4 413	2 623	1 066	26	456	26	200	16
Амортизация ОПФ, всего (311+312+313)	310	584	301	18	0	10	0	255	0
из них:									
-спецавтотранспорт	311	143	143	0	0	0	0	0	0
-здания и сооружения	312	113	98	8	0	5	0	2	0
-прочие	313	328	60	10	0	5	0	253	0
Содержание и эксплуатация зданий, сооружений и оборудования, всего (321+322+323+324)	320	6 678	2 234	1 521	424	1 076	132	1 257	34
из них:									
-спецавтотранспорт	321	1 637	937	288	2	30	3	377	0
-электроэнергия, отопление, вода	322	4 991	1 291	1 210	416	1 036	125	879	34
-расходы по котельной (собственная выработка)	323	0							
-прочие	324	50	6	23	6	10	4	1	0
Затраты на ремонт ОПФ, всего (331+332+333)	330	292	167	52	0	5	0	68	0
из них:									
-спецавтотранспорт	331	26	15	5	0	0	0	6	0
-здания и сооружения	332	266	152	47		5		62	
-прочие	333	0							
Аренда и услуги сторонних предприятий и организаций, всего (341+342)	340	1 080	773	179	5	80	5	38	0
из них:									
-аренда каналов и услуги связи	341	234	136	54	2	28	2	12	0
-прочие	342	846	637	125	3	52	3	26	0
Прочие производственные расходы	350	5 689	527	4 917	22	179	2	42	0
Общехозяйственные расходы	360	837	476	189	31	75	6	59	1
Прочие расходы (котельная)	361	0							

ФКП "Аэропорты Чукотки" филиал а/п Омолон

период:

12 месяцев

2020г

1.3 ТЕХНИЧЕСКОЕ ОБСЛУЖИВАНИЕ СВАД

Наименование показателей	Код строки	Всего (2+3)	В том числе:	
			Обеспечение полетов ВС (операт. ТО)	Обеспечение налета часов ВС (периодическое ТО и ремонт)
А	Б	1	2	3
Расходы, всего (тыс.руб.) (430+440+450+460+470+480+490+500)	420	253	253	0
Оплата труда всего состава	430	184	184	
Отчисление на социальные нужды	440	45	45	
Амортизация ОПФ, всего (451+452+453)	450	0	0	0
из них:				
- спецавтотранспорт	451	0	0	
- здания и сооружения	452	0	0	
- прочие	453	0	0	
Содержание и эксплуатация зданий, сооружений и оборудования, всего (461+462+463)	460	5	5	0
из них:				
- спецавтотранспорт	461	2	2	
- электроэнергия, отопление, водоснабжение, канализация	462	3	3	
- прочие	463	0	0	
Затраты на ремонт ОПФ, всего (471+472+473)	470	0	0	0
из них:				
- спецавтотранспорт	471	0	0	
- здания и сооружения	472	0	0	
- прочие	473	0	0	
Аренда и услуги сторонних предприятий и организаций, всего	480	6	6	
Прочие производственные расходы	490	8	8	
Общехозяйственные расходы	500	5	5	
Объем работ, всего (511+512+513)	510	0,104	0,104	0,00
из них предприятий:				
- собственного	511	0,00		
- сторонних РФ	512	0,104	0,104	
- иностранных	513	0,00		
Единицы измерения	514	тыс.нормо-час	тыс.нормо-час	тыс.нормо-час
Себестоимость (420/510)	520		2 432,69	0,00
Единицы измерения	521		руб/нормо-час	руб/нормо-час
Из расходов всего - расходы на обслуживание ВС предприятий (420):		253	253	0
- собственного (520*511)	530	0	0	0
- сторонних РФ (520*512)	531	253	253	0
- иностранных (520*513)	532	0	0	0
Доходы, всего (541+544)	540	284	284	0
в том числе:				
- Обслуживание ВС предприятий, всего (542+543)	541	284	284	0
из них:				
- сторонних РФ	542	284	284	
- иностранных	543	0		
- Прочие	544	0		
Финансовый результат (540-531-532)	550	31	31	0

ФКП "Аэропорты Чукотки" филиал а/п Залив Креста

период 12 месяцев 2020г

2 РАСХОДЫ, ДОХОДЫ И ФИНАНСОВЫЙ РЕЗУЛЬТАТ ПО ВСЕМ ВИДАМ ДЕЯТЕЛЬНОСТИ ВОЗДУШНОГО ТРАНСПОРТА

Наименование показателей	Код строки	Всего (2+3+4+5+6+7)	в том числе					
			авиаперевозки и работы спецприменения	аэропортовое обслуживание	техническое обслуживание	агентское обслуживание	аэронавигационное обслуживание на трассе	прочие
А	Б	1	2	3	4	5	6	7
РАСХОДЫ, ВСЕГО (ТЫС.РУБ) (720+730+740+750+760)	710	90 240	0	90 240	0	0		
Затраты на оплату труда	720	47 530		47 530				
Отчисления на социальные нужды	730	13 414		13 414				
Материальные затраты	740	12 740		12 740				
Амортизация ОПФ	750	4 541		4 541				
из них, ОПФ, введенные в отчетном периоде	751	0		0				
Прочие расходы	760	12 015		12 015			0	0
Доходы от реализации работ (услуг)	770	15 783	0	15 783	0	0		
Финансовый результат от реализации работ (услуг)	780	-74 457	0	-74 457	0	0	0	0

Ведущий экономист ПЭО



Н.Н.Чабан

1.2 АЭРОПОРТОВОЕ ОБСЛУЖИВАНИЕ

Наименование показателей	Код строки	Всего (2+3+4+5+6+7-8+9)	Взлет- посадка	Авиационная безопасность	Пользование аэровокзалом	Обслуживание пассажиров	Обработка грузов	Прочая авиационная деятельность	Прочая неавиационная деятельность, в т.ч.
					ВВЛ	ВВЛ	ВВЛ		прочее
А	Б	1	2	3	4	5	6	7	9
Расходы, всего (т.руб.) (290+300+310+320+330+340+350+360+361)	280	90 240	36 561	29 094	4 634	5 784	2 767	9 566	1 834
Оплата труда всего состава	290	47 530	20 773	15 287	2 446	3 575	667	4 108	674
Отчисление на социальные нужды	300	13 414	5 813	4 354	689	1 016	188	1 149	205
Амортизация ОПФ, всего (311+312+313)	310	4 541	2 027	759	261	96	139	1 239	20
из них:									
-спецавтотранспорт	311	3 012	1 635	288	56	80	137	803	13
-здания и сооружения	312	416	57	343	6	2	0	3	5
-прочие	313	1 113	335	128	199	14	2	433	2
Содержание и эксплуатация зданий, сооружений и оборудования, всего (321+322+323+324)	320	12 740	4 725	2 310	827	546	1 362	2 209	761
из них:									
-спецавтотранспорт	321	2 131	887	289	11	16	329	596	3
-электроэнергия, отопление, вода	322	10 065	3 633	1 883	804	392	1 017	1 589	747
-расходы по котельной (собственная выработка)	323	0							
-прочие	324	544	205	138	12	138	16	24	11
Затраты на ремонт ОПФ, всего (331+332+333)	330	1 049	274	182	144	1	153	295	0
из них:									
-спецавтотранспорт	331	851	274	182	0	1	99	295	0
-здания и сооружения	332	198			144		54		
-прочие	333	0							
Аренда и услуги сторонних предприятий и организаций, всего (341+342)	340	1 443	816	305	41	85	55	131	10
из них:									
-аренда каналов и услуги связи	341	547	259	153	30	42	9	47	7
-прочие	342	896	557	152	11	43	46	84	3
Прочие производственные расходы	350	7 792	1 368	5 421	149	342	140	243	129
Общехозяйственные расходы	360	1 731	765	476	77	123	63	192	35
Прочие расходы (котельная)	361	0							

ФКП "Аэропорты Чукотки" аэропорт Анадырь

период **12 месяцев** **2020г**

2 РАСХОДЫ, ДОХОДЫ И ФИНАНСОВЫЙ РЕЗУЛЬТАТ ПО ВСЕМ ВИДАМ ДЕЯТЕЛЬНОСТИ ВОЗДУШНОГО ТРАНСПОРТА

Наименование показателей	Код строки	Всего (2+3+4+5+6+7)	в том числе					
			авиаперевозки и работы спецприменения	аэропортовое обслуживание	техническое обслуживание	агентское обслуживание	аэронавигационное обслуживание на трассе	прочие
А	Б	1	2	3	4	5	6	7
РАСХОДЫ, ВСЕГО (ТЫС.РУБ) (720+730+740+750+760)	710	568 111	0	568 111	0	0		
Затраты на оплату труда	720	249 291		249 291				
Отчисления на социальные нужды	730	69 911		69 911				
Материальные затраты	740	88 681		88 681				
Амортизация ОПФ	750	91 626		91 626				
из них, ОПФ, введенные в отчетном периоде	751	3 328		3 328				
Прочие расходы	760	68 602		68 602			0	0
Доходы от реализации работ (услуг)	770	389 109	0	389 109	0	0		
Финансовый результат от реализации работ (услуг)	780	-179 002	0	-179 002	0	0	0	0

Ведущий экономист ПЭО



Н.Н.Чабан

1.2 АЭРОПОРТОВОЕ ОБСЛУЖИВАНИЕ									
Наименование показателей	Код строки	Всего (2+3+4+5+6+7-8+9)	Взлет- посадка	Авиационная безопасность	Пользование аэровокзалом	Обслуживание пассажиров	Обработка грузов	Прочая авиационная деятельность	Прочая неавиационная деятельность, в т.ч.
					ВВЛ	ВВЛ	ВВЛ		прочее
А	Б	1	2	3	4	5	6	7	9
Расходы, всего (т.руб.) (290+300+310+320+330+340+350+360+361)	280	568 111	197 179	104 245	45 849	39 709	100 448	68 280	12 401
Оплата труда всего состава	290	249 291	93 513	58 320	15 101	17 960	42 847	17 918	3 632
Отчисление на социальные нужды	300	69 911	25 131	15 924	3 970	5 002	11 448	7 469	967
Амортизация ОПФ, всего (311+312+313)	310	91 626	27 560	8 455	10 906	2 522	16 414	24 202	1 567
из них:									
-спецавтотранспорт	311	10 780	5 577	319	45	39	2 871	1 917	12
-здания и сооружения	312	74 650	20 289	7 462	10 077	2 281	11 513	21 618	1 410
-прочие	313	6 196	1 694	674	784	202	2 030	667	145
Содержание и эксплуатация зданий, сооружений и оборудования, всего (321+322+323+324)	320	88 681	25 960	7 560	11 793	10 280	19 258	11 107	2 723
из них:									
-спецавтотранспорт	321	11 581	3 965	1 335	173	51	4 410	1 257	390
-электроэнергия, отопление, вода	322	53 495	9 982	3 134	10 717	8 534	11 087	8 130	1 911
-расходы по котельной (собственная выработка)	323	0							
-прочие	324	23 605	12 013	3 091	903	1 695	3 761	1 720	422
Затраты на ремонт ОПФ, всего (331+332+333)	330	18 827	11 787	1 622	345	236	2 576	1 806	455
из них:									
-спецавтотранспорт	331	7 664	2 623	879	113	32	2 129	1 497	391
-здания и сооружения	332	11 163	9 164	743	232	204	447	309	64
-прочие	333	0							
Аренда и услуги сторонних предприятий и организаций, всего (341+342)	340	25 303	6 425	2 065	2 802	2 497	4 203	4 738	2 573
из них:									
-аренда каналов и услуги связи	341	1 056	390	248	77	68	149	103	21
-прочие	342	24 247	6 035	1 817	2 725	2 429	4 054	4 635	2 552
Прочие производственные расходы	350	17 402	4 223	8 697	459	856	2 423	633	111
Общехозяйственные расходы	360	7 070	2 580	1 602	473	356	1 279	407	373

ФКП "Аэропорты Чукотки" филиал а/п Кеппервеем

период


12 месяцев

2020г

2 РАСХОДЫ, ДОХОДЫ И ФИНАНСОВЫЙ РЕЗУЛЬТАТ ПО ВСЕМ ВИДАМ ДЕЯТЕЛЬНОСТИ ВОЗДУШНОГО ТРАНСПОРТА

Наименование показателей	Код строки	Всего (2+3+4+5+6+7)	в том числе					
			авиаперевозки и работы спецприменения	аэропортовое обслуживание	техническое обслуживание	агентское обслуживание	аэронавигационное обслуживание на трассе	прочие
А	Б	1	2	3	4	5	6	7
РАСХОДЫ, ВСЕГО (ТЫС.РУБ) (720+730+740+750+760)	710	190 637	0	190 637	0	0		
Затраты на оплату труда	720	102 768		102 768				
Отчисления на социальные нужды	730	29 050		29 050				
Материальные затраты	740	26 102		26 102				
Амортизация ОПФ	750	12 692		12 692				
из них, ОПФ, введенные в отчетном периоде	751	86		86				
Прочие расходы	760	20 025		20 025			0	0
Доходы от реализации работ (услуг)	770	94 375	0	94 375	0	0		
Финансовый результат от реализации работ (услуг)	780	-96 262	0	-96 262	0	0	0	0

Ведущий экономист ПЭО


Н.Н.Чабан

1.2 АЭРОПОРТОВОЕ ОБСЛУЖИВАНИЕ									
Наименование показателей	Код строки	Всего (2+3+4+5+6+7-8+9)	Взлет- посадка	Авиационная безопасность	Пользование аэровокзалом	Обслуживание пассажиров	Обработка грузов	Прочая авиационная деятельность	Прочая неавиационная
					ВВЛ	ВВЛ	ВВЛ		прочее
А	Б	1	2	3	4	5	6	7	9
Расходы, всего (т.руб.) (290+300+310+320+330+340+350+360+361)	280	190 637	81 323	39 407	8 083	16 779	28 783	13 402	2 860
Оплата труда всего состава	290	102 768	46 849	17 620	4 192	10 684	17 363	5 155	905
Отчисление на социальные нужды	300	29 050	13 150	5 045	1 214	3 094	4 842	1 452	253
Амортизация ОПФ, всего (311+312+313)	310	12 692	4 523	5 251	620	222	918	821	337
из них:									
-спецавтотранспорт	311	5 542	3 327	812	0	0	812	386	205
-здания и сооружения	312	2 104	989	279	395	195	63	60	123
-прочие	313	5 046	207	4 160	225	27	43	375	9
Содержание и эксплуатация зданий, сооружений и оборудования, всего (321+322+323+324)	320	26 102	8 123	3 874	1 688	1 856	4 621	4 836	1 104
из них:									
-спецавтотранспорт	321	3 927	1 176	396	2	118	588	1 496	151
-электроэнергия, отопление, вода	322	19 842	5 714	3 307	1 611	1 508	3 629	3 151	922
-расходы по котельной (собственная выработка)	323	0							
-прочие	324	2 333	1 233	171	75	230	404	189	31
Затраты на ремонт ОПФ, всего (331+332+333)	330	506	192	52	1	15	56	190	0
из них:									
-спецавтотранспорт	331	506	192	52	1	15	56	190	0
-здания и сооружения	332	0							
-прочие	333	0							
Аренда и услуги сторонних предприятий и организаций, всего (341+342)	340	5 529	4 030	673	96	202	255	227	46
из них:									
-аренда каналов и услуги связи	341	381	235	61	13	29	24	15	4
-прочие	342	5 148	3 795	612	83	173	231	212	42
Прочие производственные расходы	350	10 977	2 884	6 368	173	496	449	508	99
Общехозяйственные расходы	360	3 013	1 572	524	99	210	279	213	116
Прочие расходы (котельная)	361	0							


ФКП "Аэропорты Чукотки" филиал а/п Певек

период 12 месяцев 2020г

2 РАСХОДЫ, ДОХОДЫ И ФИНАНСОВЫЙ РЕЗУЛЬТАТ ПО ВСЕМ ВИДАМ ДЕЯТЕЛЬНОСТИ ВОЗДУШНОГО ТРАНСПОРТА

Наименование показателей	Код строки	Всего (2+3+4+5+6+7)	в том числе					
			авиаперевозки и работы спецприменения	аэропортовое обслуживание	техническое обслуживание	агентское обслуживание	аэронавигационное обслуживание на трассе	прочие
А	Б	1	2	3	4	5	6	7
РАСХОДЫ, ВСЕГО (ТЫС.РУБ) (720+730+740+750+760)	710	269 158	0	269 158	0	0		
Затраты на оплату труда	720	127 578		127 578	0			
Отчисления на социальные нужды	730	35 198		35 198	0			
Материальные затраты	740	17 846		17 846	0			
Амортизация ОПФ	750	17 651		17 651	0			
из них, ОПФ, введенные в отчетном периоде	751	13		13				
Прочие расходы	760	70 885		70 885	0		0	0
Доходы от реализации работ (услуг)	770	105 583	0	105 583	0	0		
Финансовый результат от реализации работ (услуг)	780	-163 575	0	-163 575	0	0	0	0

Ведущий экономист ПЭО



Н.Н.Чабан

1.2 АЭРОПОРТОВОЕ ОБСЛУЖИВАНИЕ										
Наименование показателей	Код строки	Всего (2+3+4+5+6+7-8+9)	Взлет- посадка	Авиационная безопасность	Пользование аэровокзалом	Обслуживание пассажиров	Обработка грузов	Прочая авиационная деятельность	Прочая неавиационная деятельность, в т.ч.	
					ВВЛ	ВВЛ	ВВЛ		тепло-снабжение	прочее
А	Б	1	2	3	4	5	6	7	8	9
Расходы, всего (т.руб.) (290+300+310+320+330+340+350+360+361)	280	269 158	135 838	42 339	12 721	22 770	20 566	25 513	48 410	9 411
Оплата труда всего состава	290	127 578	73 029	18 385	6 044	11 849	11 225	5 966	12 495	1 080
Отчисление на социальные нужды	300	35 198	19 819	5 233	1 719	3 342	3 154	1 622	3 798	309
Амортизация ОПФ, всего (311+312+313)	310	17 651	3 499	5 221	775	936	1 694	5 380	2 007	146
из них:										
-спецавтотранспорт	311	10 162	2 512	93	336	648	1 460	5 107	0	6
-здания и сооружения	312	1 694	709	235	215	136	213	49	40	137
-прочие	313	5 795	278	4 893	224	152	21	224	1 967	3
Содержание и эксплуатация зданий, сооружений и оборудования, всего (321+322+323+324)	320	17 846	8 617	1 876	803	1 785	2 192	2 318	27 749	255
из них:										
-спецавтотранспорт	321	7 403	2 569	769	152	1 132	1 409	1 345	185	27
-электроэнергия, отопление, вода	322	5 980	2 430	936	583	498	717	595		221
-расходы по котельной (собственная выработка)	323	0							26 766	
-прочие	324	4 463	3 618	171	68	155	66	378	798	7
Затраты на ремонт ОПФ, всего (331+332+333)	330	5 014	4 587	92	22	123	50	137	35	3
из них:										
-спецавтотранспорт	331	708	339	72	14	109	40	132	35	2
-здания и сооружения	332	4 306	4 248	20	8	14	10	5		1
-прочие	333	0								
Аренда и услуги сторонних предприятий и организаций, всего (341+342)	340	2 807	1 411	424	165	434	158	200	614	15
из них:										
-аренда каналов и услуги связи	341	792	461	112	44	77	56	34	5	8
-прочие	342	2 015	950	312	121	357	102	166	609	7
Прочие производственные расходы	350	10 741	2 647	6 620	183	295	594	375	1 537	27
Общехозяйственные расходы	360	3 913	2 113	475	154	419	463	244	175	45
Прочие расходы (котельная)	361	48 410	20 116	4 013	2 856	3 587	1 036	9 271		7 531

